

超星平台通识教育选修课开课说明

一、学习时间及任务要求

请务必在规定日期区间内完成课程学习的相关任务。

学习时间：2023年10月9日---12月3日。

考试时间：2023年12月4日--12月10日。

学习任务包括观看在线视频、参加各章节在线测验、参加期末考试。

二、课程成绩说明

网络通识选修课程成绩满分为100分。

课程成绩 = 在线视频观看成绩 + 章节测试成绩 + 期末考试成绩

各分项成绩占比为：

在线视频观看	课堂测试	期末考试
40分	20分	40分

三、本学期网络通识选修课程开课清单

课程名称	学分
浅谈楚艺术之美——青铜器篇	1.0
大学美育	1.0
创新创业管理	1.0
创新创业翻转魔方（第八期）	1.0

附件.超星教学平台使用手册（学生版）


附件. 超星教学平台使用手册（学生版）

1 登录

1.1 手机端

下载安装

扫描下方二维码，或者从手机应用商店、App Store 搜索“学习通”下载安装。



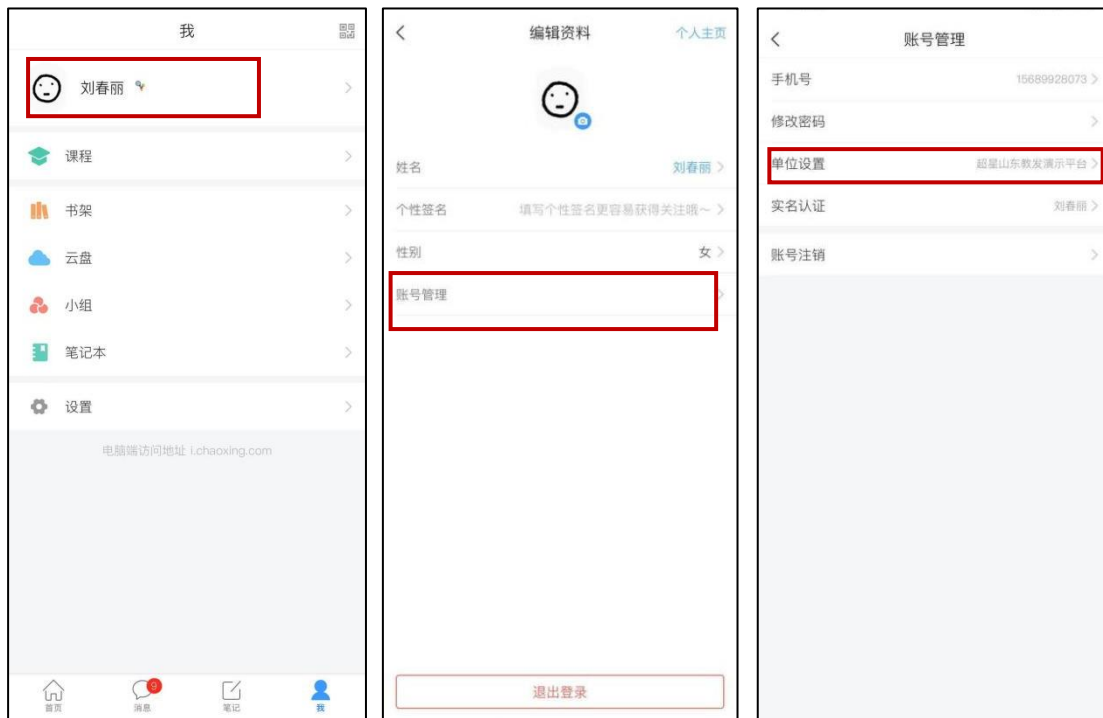
备注：

对于首次使用学习通的同学，需要注册并绑定单位及学号才能查看并学习课程！之前使用过学习通、并且学号绑定了手机号的同学直接输入手机号和密码登录就好。

1. 打开学习通，点击“新用户注册”，利用手机号注册登录——根据系统提示**绑定单位 UC 码（1829）**——绑定学号——绑定真实姓名



2. 登录成功之后，点击个人头像处进行信息确认。



1.2 电脑端

打开网址 www.chaoxing.com，或通过学校的超星泛雅网络平台网址：sdut.fanya.chaoxing.com 进入登录界面，点击右上角“登录”按钮。



注：1. 未注册的同学，需要提前注册并**绑定单位 UC 码（1829）及学号**。



2. 已经在手机端注册的同学，与学习通账号密码一致，可以通过以下三种方式进行登录：

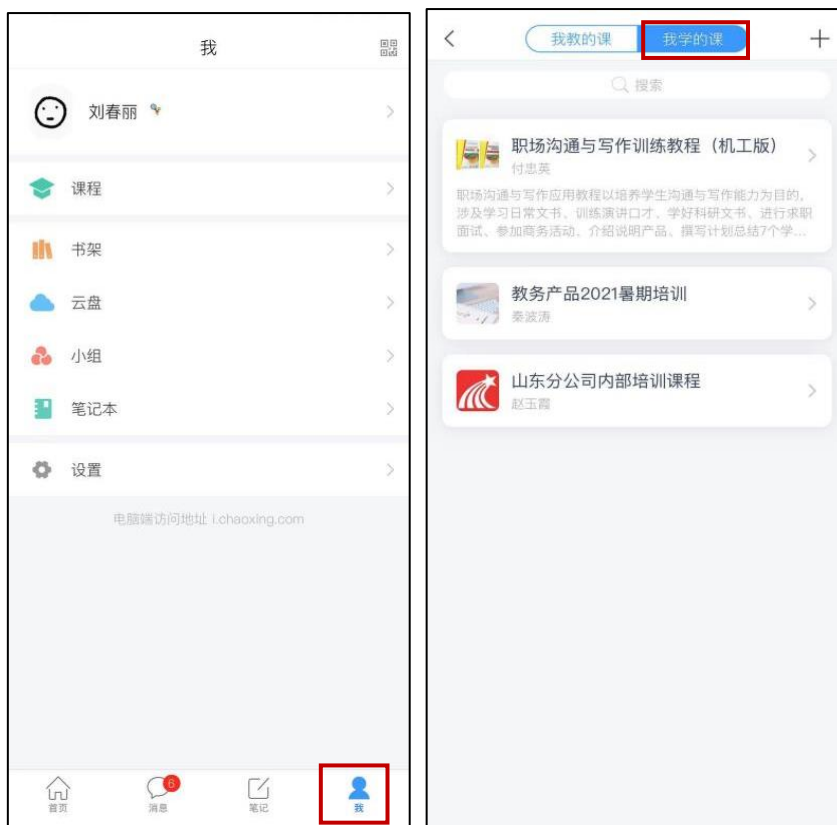
- ①输入“手机号+密码”；
- ②输入“手机号+验证码”；
- ③学习通 app 扫码登录。



2 学习课程


2.1 手机端


登录后，点击右下角【我】—【课程】，即可查看课程列表并点击进入开始学习。



进入课程学习界面，在“章节”点击任一小标题，即可开始观看这一小节的教学视频和教学材料。



【温馨提醒】若课程未学完，未完成的任务点以  显示，若章节有 2 个任

任务点未完成，在章节名称前面会有 **2** 显示，当完成课程章节的任务点，系统会自动以  显示。

3 作业及考试

3.1 手机端

3.1.1 作答入口

老师发布试卷后，学生将在学习通 APP 中收到“作业/考试提交提醒”，学生可直接点击该提醒进入作答页面。

如果错过了作业/考试提醒，也可在学习通 APP 点击“我学的课-作业/考试”进入答题。

方法一：



方法二：



3.1.2 考试过程

学习通为在线考试提供单选题、多选题、判断题、填空题、简答题 5 种题型，其中简答题可以以文字和图片形式作答。

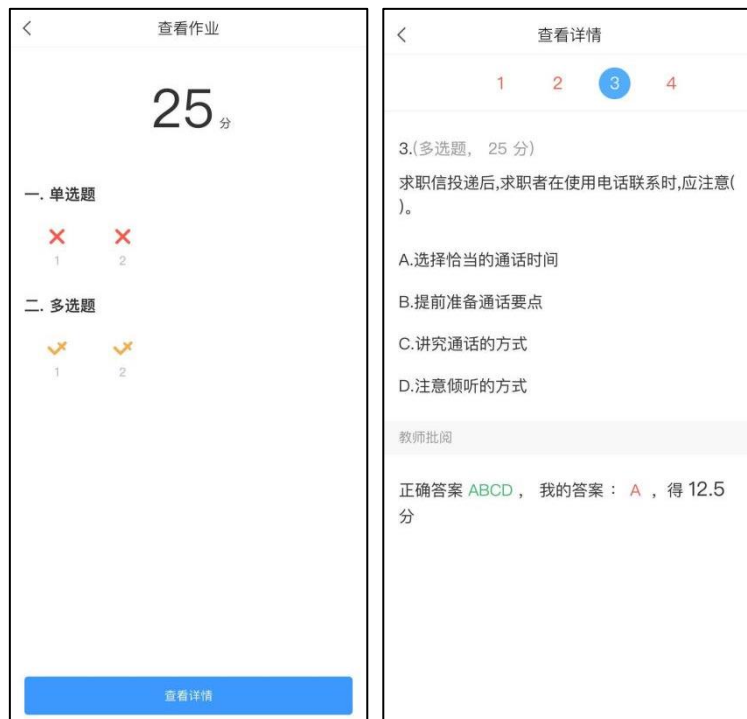
考试过程中，如果离开考试系统，会收到离开考试提醒。但学生每填答一道题系统将实时保存作答记录，但学生必须点击试卷最后的“去交卷”，才能顺利提交试卷。

考试时长结束或考试截止时间到了以后，试卷将被自动提交，逾时无法再进行作答。



3.1.3 查看成绩及答案

交卷后,答案将根据老师设置的时间显示,届时学生再次点击该试卷进入,将看到个人成绩单以及每道题作答的情况。



3.2 电脑端

3.2.1 作答入口

首先进入所学课程,在左侧列表找到“作业”/“考试”按钮,在右侧作业/考试列表选择要完成的作业/考试点击进入,完成后点击右上角“提交”按钮进行作业/考试的提交即可。



